



# **Pemberitaan HIV/AIDS Periode Tahun 2016**

# LATAR BELAKANG

- ❑ Tantangan terbesar HIV/AIDS di Indonesia adalah sebuah epidemi. Faktor risiko di DKI Jakarta yang dapat mempercepat penyebaran HIV/AIDS antara lain meningkatnya penggunaan narkoba suntik, perilaku berisiko seperti penggunaan jarum suntik bersama, tingginya penyakit seksual menular pada anak jalanan, keengganan pelanggan seks pria untuk menggunakan kondom, tingginya angka migrasi dan perpindahan penduduk, serta kurangnya pengetahuan dan informasi pencegahan HIV/AIDS.

- ❑ Sudah banyak kegiatan yang dilakukan oleh seluruh pelaku program baik yang bersumber dana APBD, maupun oleh LSM Peduli AIDS dukungan mitra internasional, dibawah koordinasi dan fasilitasi Komisi Penanggulangan HIV & AIDS, melalui program pencegahan dan penanggulangan HIV & AIDS di Provinsi DKI Jakarta.

- ❑ Untuk kebutuhan sebagaimana tersebut diatas tadi, dilakukan analisa trend isu berita (media cetak) untuk 'capture' informasi di lapangan mengenai HIV/AIDS, isu dominan dari HIV/AIDS sehingga dapat bermanfaat sebagai masukan untuk perbaikan program yang akan dikembangkan dalam kegiatan Komunikasi, Informasi dan Edukasi HIV/AIDS khususnya di DKI Jakarta



# TUJUAN

1. Memberikan informasi tentang HIV/AIDS
2. Mengetahui trend isu (HIV/AIDS) yang berkembang  
(periode bulanan, triwulan dan tahunan)
3. Mengetahui trend media yang memuat isu HIV/AIDS atau memiliki perhatian seputar isu tersebut
4. Meresume isu publik berdasarkan kategorisasi indikator tertentu
5. Mendeskripsikan potret isu HIV/AIDS berdasarkan fakta berita media

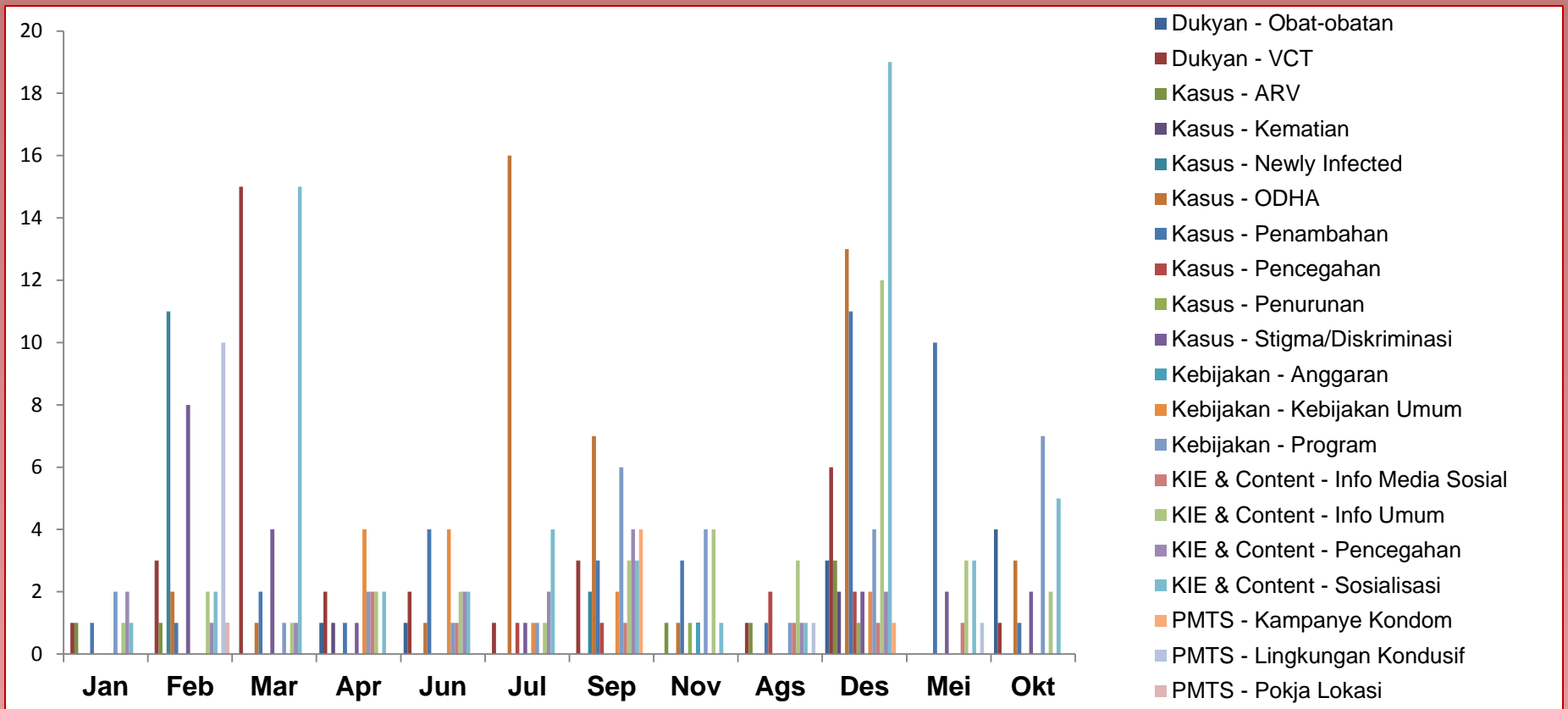


# MANFAAT

1. Menggali informasi dan trend isu yang berkembang di media cetak dan online
2. Trend isu di media ini dapat digunakan sebagai evaluasi beragam secara kualitatif dan kuantitatif. Misal evaluasi untuk efektivitas program pencegahan dan penanggulangan HIV/AIDS yang sudah / sedang berlangsung.



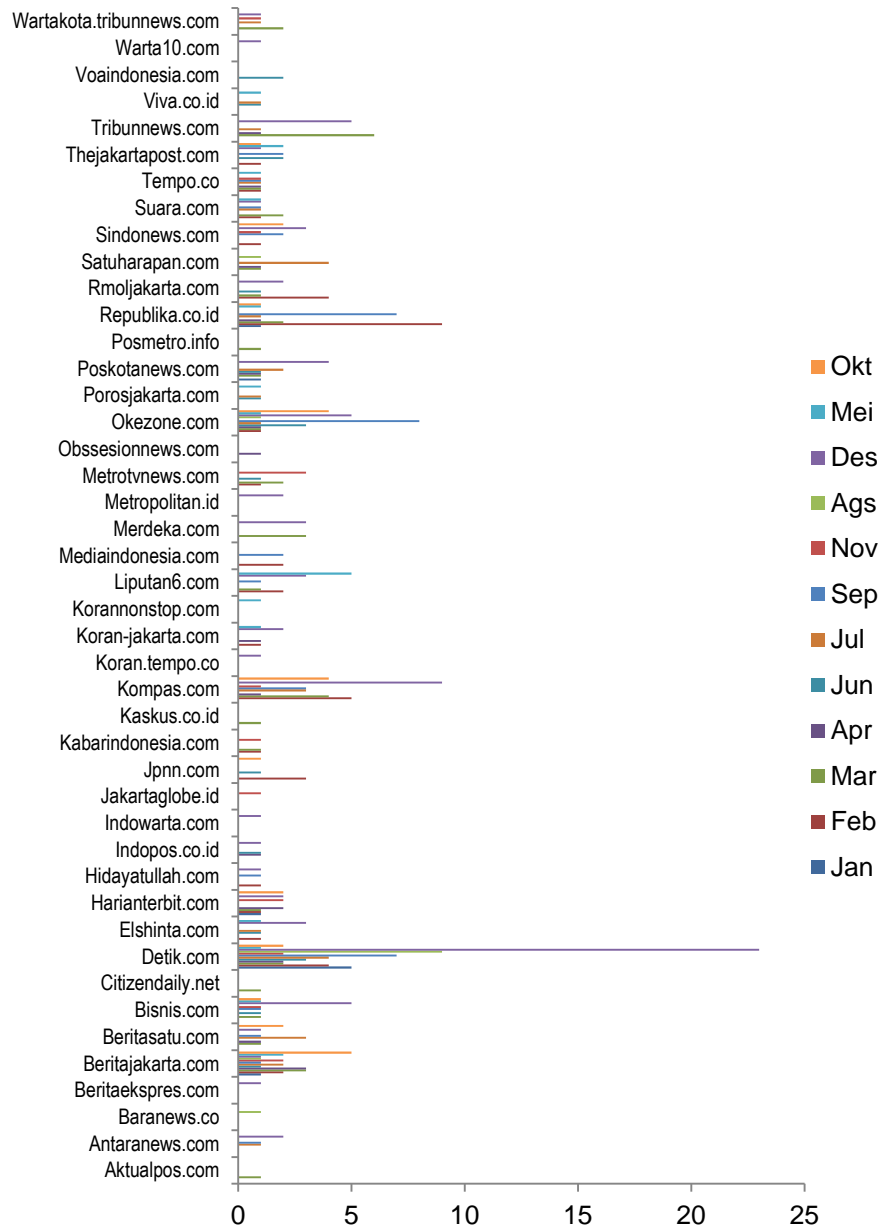
# Grafik Pemberitaan HIV/AIDS Tahunan Berdasarkan Indikator (2016)



1. Tercatat 354 berita terkait HIV/AIDS pada **periode tahun 2016**, dengan pemberitaan tertinggi ada pada bulan Desember (84 berita) dan terendah pada bulan Januari (9 berita).
2. Dominan atau tiga besar isu (berita) tertinggi pada **2016** adalah mengenai KIE & Content (sosialisasi), kasus (ODHA) dan Kasus (penambahan).



# Grafik Pemberitaan HIV/AIDS Tahunan Berdasarkan Media (2016)

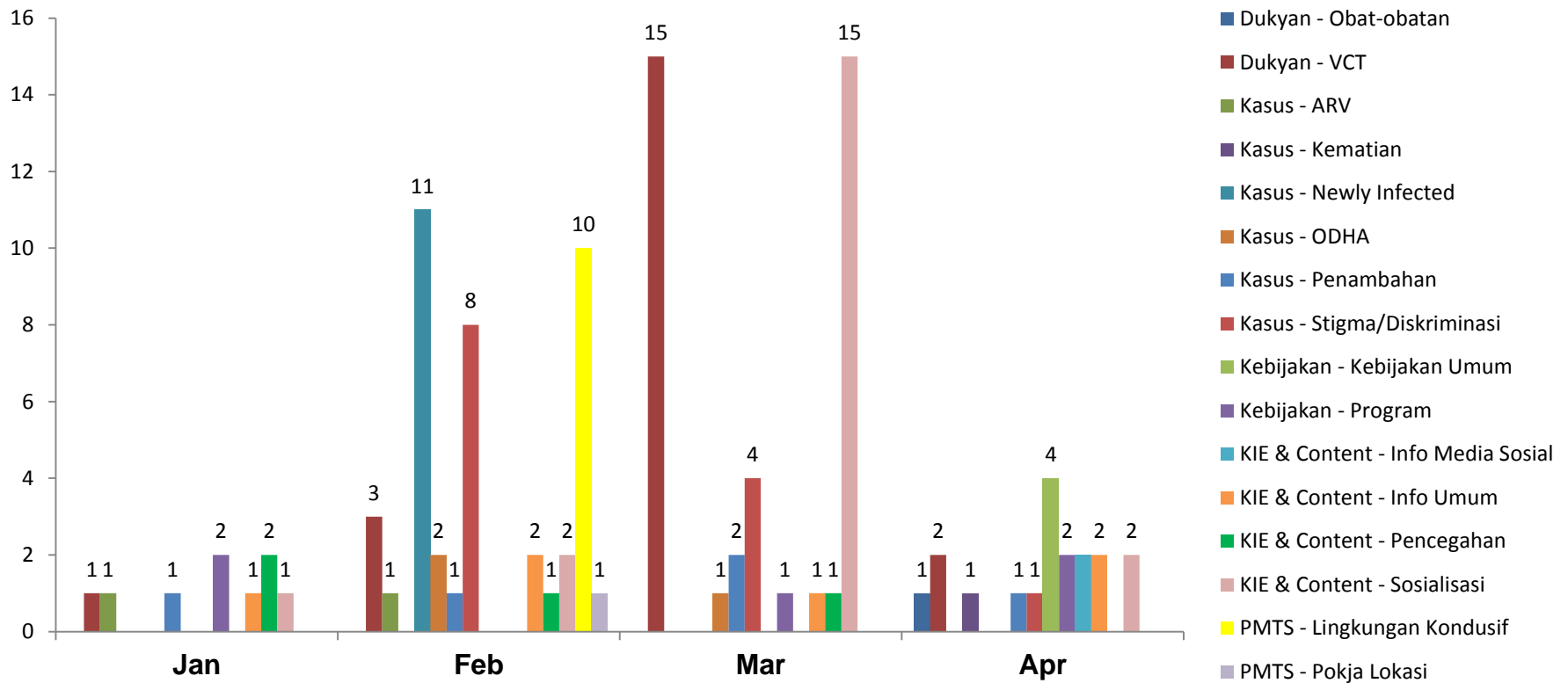


1. Sebanyak 354 jumlah berita terkait HIV/AIDS pada periode **tahun 2016**, tercatat dalam 44 media sebagaimana tertera dalam grafik di samping. Tiga besar media dengan pemberitaan tertinggi tahun 2016 berturut-turut adalah media Detik.com, Kompas.com dan Okezone.com
2. Selama tahun 2016, pemberitaan tertinggi ada pada bulan Desember , sebanyak 56 berita dan mayoritas pemberitaan tersebut diberitakan di Detik.com. Pemberitaan terendah ada di bulan November, 8 berita

**Pemberitaan  
HIV/AIDS  
Caturwulan I  
(Januari-April 2016)**



# Grafik Pemberitaan HIV/AIDS Tahunan Berdasarkan Indikator Periode Caturwulan I 2016

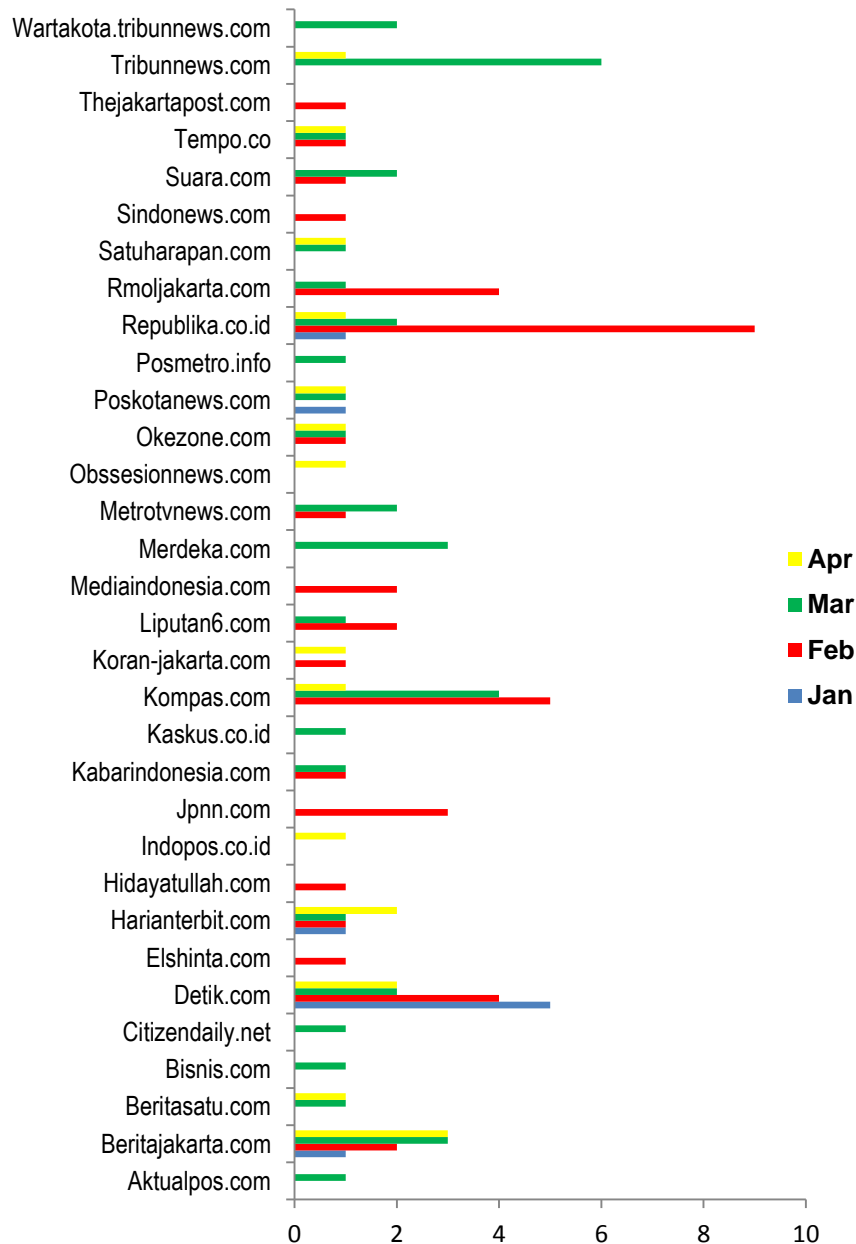


1. Tercatat ada 109 berita terkait HIV/AIDS pada **periode Januari-April 2016**. Pemberitaan tertinggi ada pada bulan Februari (42 berita) yaitu mengenai Kasus (newly infected) dan Kasus (stigma/diskriminasi). Sedangkan pemberitaan terendah ada di bulan Januari (9 berita).
2. Dominan 3 besar isu (berita) tertinggi pada **periode Januari-April 2016** berturut-turut adalah mengenai Dukyan (VCT), KIE & content (Sosialisasi) dan Kasus (Stigma/Diskriminasi).





# Grafik Pemberitaan HIV/AIDS Tahunan Berdasarkan Media Periode Caturwulan I 2016

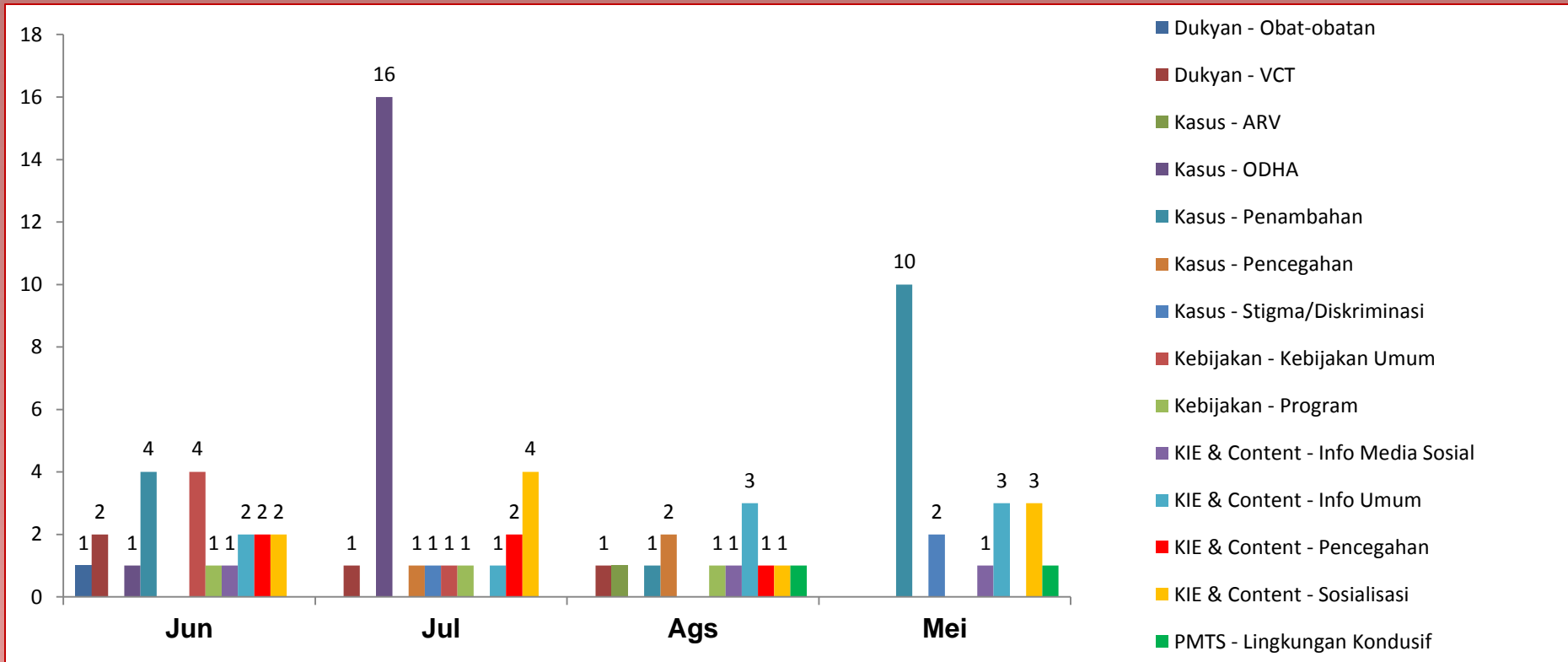


1. Sebanyak 109 jumlah berita terkait HIV/AIDS pada periode **Januari-April 2016**, tercatat dalam 32 media sebagaimana tertera pada grafik di samping. Tiga besar media dengan pemberitaan tertinggi pada periode ini, berturut-turut adalah : Detik.com, Republika.co.id dan Kompas.com
2. Selama periode **Januari-April 2016**, pemberitaan tertinggi ada di bulan Februari, sebanyak 42 berita dan mayoritas diberitakan di Republika.co.id. Pemberitaan terendah ada di bulan Januari, 9 berita

**Pemberitaan  
HIV/AIDS  
Caturwulan II  
(Mei-Agustus 2016)**



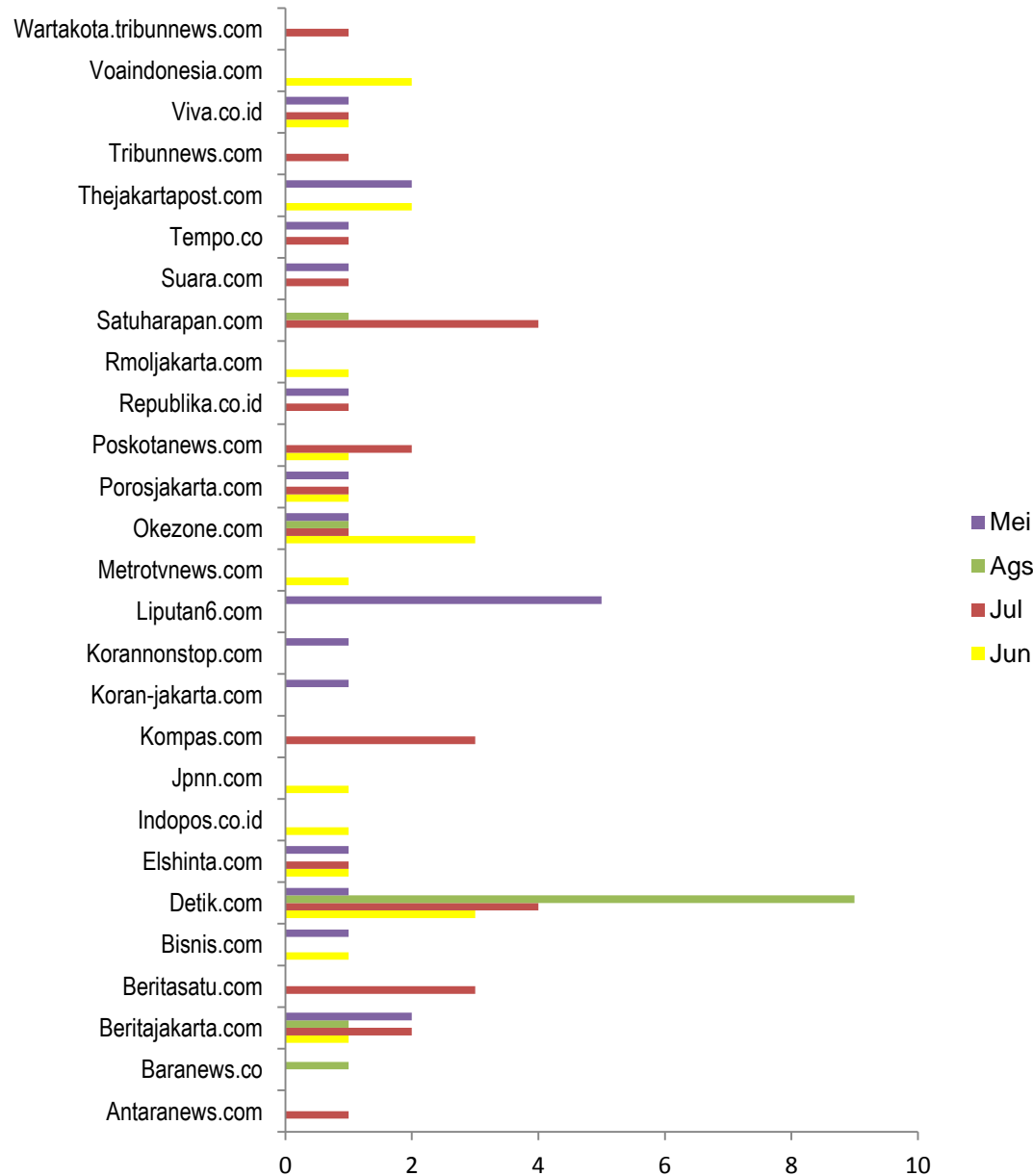
# Grafik Pemberitaan HIV/AIDS Tahunan Berdasarkan Indikator Periode Caturwulan II 2016



1. Tercatat ada 81 berita terkait HIV/AIDS pada **periode Mei-Agustus 2016**. Pemberitaan tertinggi ada pada bulan Juli (28 berita) yaitu mengenai Kasus (ODHA). Sedangkan pemberitaan terendah ada di bulan Agustus (13 berita).
2. Dominan 3 besar isu (berita) tertinggi pada **periode Mei-Agustus 2016** berturut-turut adalah mengenai Kasus (ODHA), Kasus (Penambahan) dan KIE & Content (Sosialisasi).



# Grafik Pemberitaan HIV/AIDS Tahunan Berdasarkan Media Periode Caturwulan II 2016


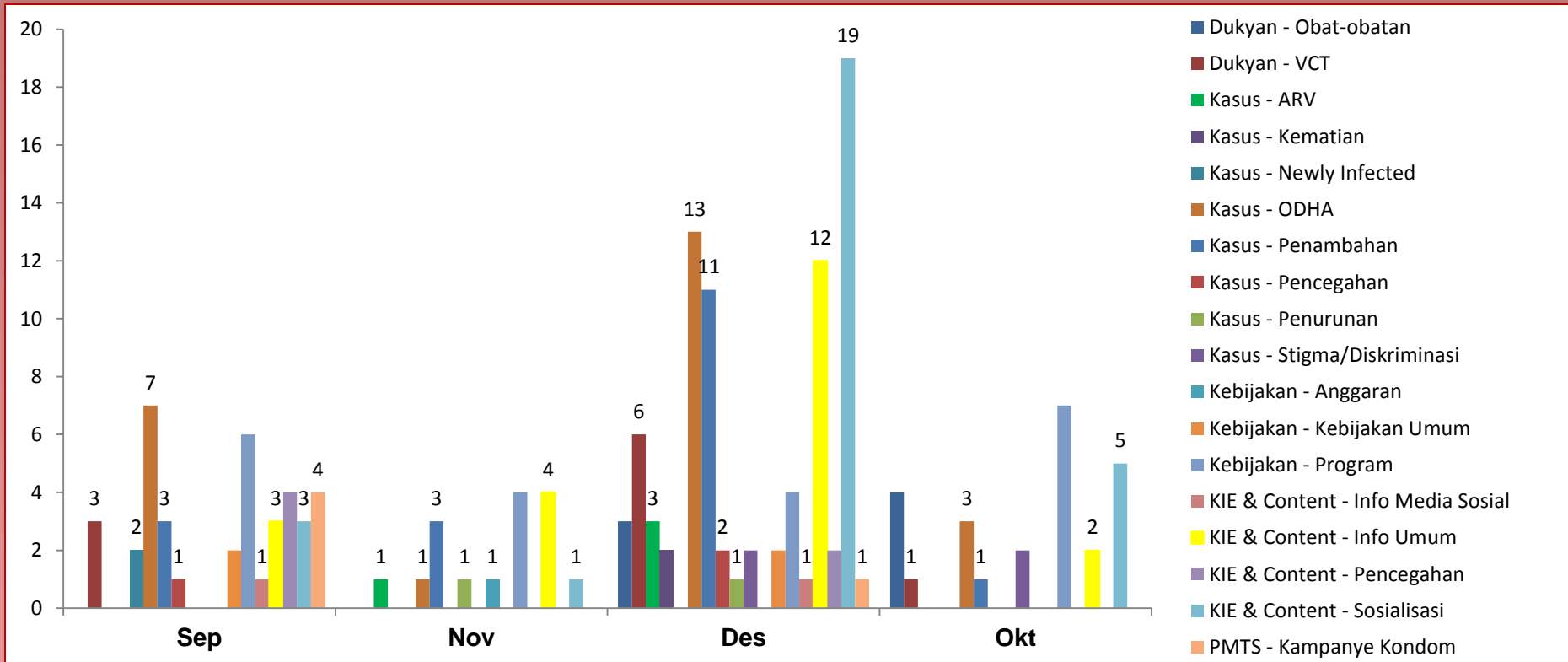


1. Sebanyak 81 jumlah berita terkait HIV/AIDS pada **Mei-Agustus 2016**, tercatat dalam 27 media. Empat besar media dengan pemberitaan tertinggi adalah : Detik.com, Beritajakarta.com, dan Okezone.com.
2. Selama periode **Mei-Agustus 2016**, pemberitaan tertinggi ada di bulan Juli, sebanyak 28 berita dan mayoritas diberitakan di Detik.com dan Satuharapan.com. Pemberitaan terendah ada di bulan Agustus, 13 berita.

**Pemberitaan  
HIV/AIDS  
Caturwulan III  
(September-Desember  
2016)**

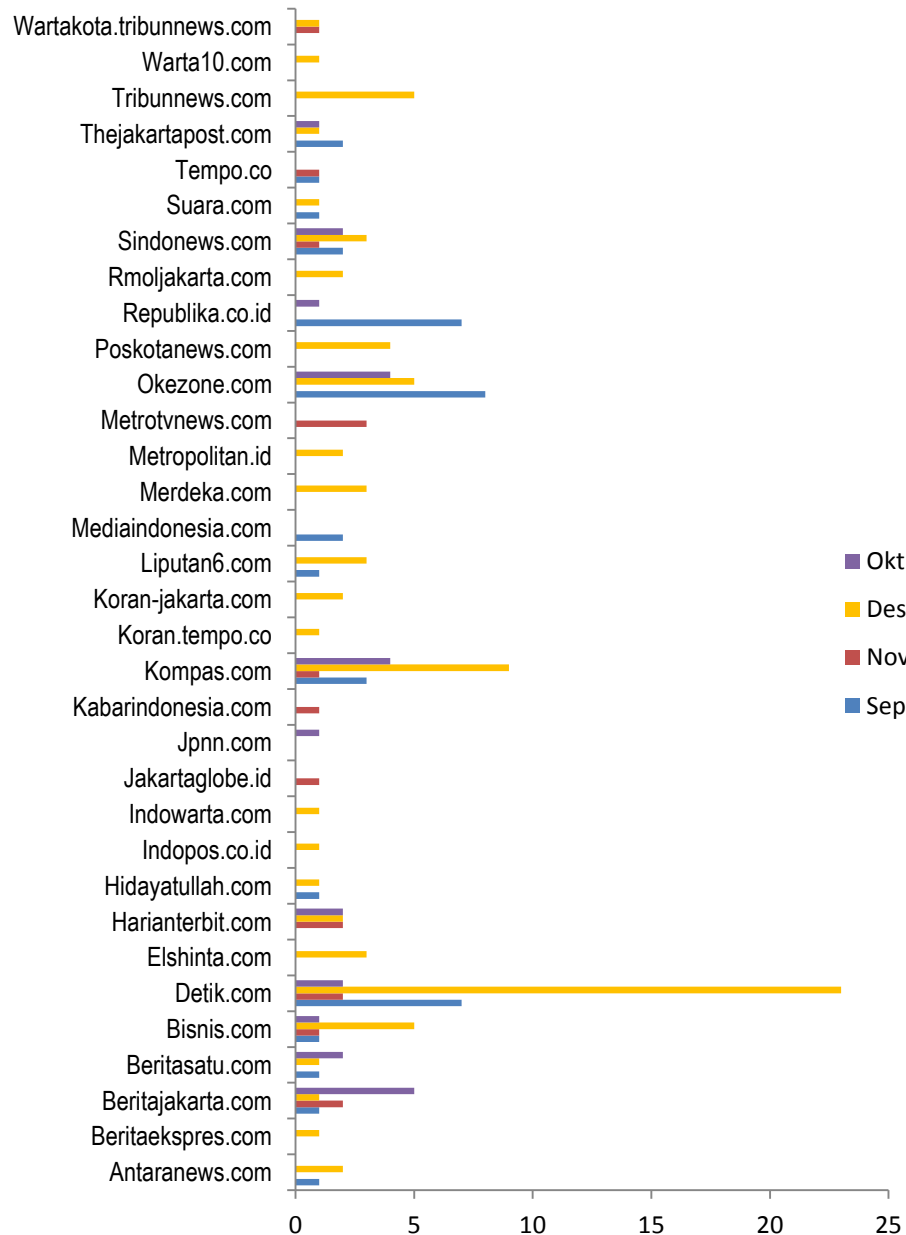


# Grafik Pemberitaan HIV/AIDS Tahunan Berdasarkan Indikator Periode Caturwulan III 2016



1. Tercatat 164 jumlah berita terkait HIV/AIDS pada **periode September-Desember 2016**. Pemberitaan tertinggi ada pada bulan Desember (84 berita) yaitu mengenai Kasus (ODHA) serta KIE & Content (sosialisasi). Sedangkan pemberitaan terendah ada pada bulan November (16 berita).
2. Dominan 3 besar isu (berita) tertinggi pada **periode September-Desember 2016** berturut-turut adalah mengenai KIE& Content (sosialisasi), Kasus (ODHA) dan KIE & Content (info umum)/Kebijakan (Program).

# Grafik Pemberitaan HIV/AIDS Tahunan Berdasarkan Media Periode Caturwulan III 2016



1. Sebanyak 164 jumlah berita terkait HIV/AIDS pada periode September – Desember 2016, tercatat dalam 33 media. Tiga besar media dengan pemberitaan tertinggi berturut-turut adalah : Detik.com, Kompas.com dan Okezone.com
2. Selama periode September-Desember 2016, pemberitaan tertinggi ada di bulan Desember, sebanyak 84 berita dan mayoritas diberitakan di Detik.com. Pemberitaan terendah ada di bulan November, 16 berita.